

ОТЧЕТ О ФИНАНСОВЫХ РЕЗУЛЬТАТАХ ДЕЯТЕЛЬНОСТИ УЧРЕЖДЕНИЯ

на 1 января 2021 г.

учреждение МБОУ "Нижнепыхтинская ООШ"

Обособленное подразделение _____

Учредитель _____

Наименование органа, осуществляющего полномочия учредителя "Управление образования Администрации муниципального образования "Дебесский район"

Периодичность: годовая

Единица измерения: руб

Форма по ОКУД	0503721
Дата	01.01.2021
по ОКПО	54475708
ИНН	1807003146
по ОКТМО	94214830001
по ОКПО	
ИНН	
Глава по БК	268
по ОКЕИ	383

Наименование показателя	Код строки	Код аналитик и	Деятельность с целевыми средствами	Деятельность по государственному заданию	Приносящая доход деятельность	Итого
1	2	3	4	5	6	7
Доходы	010	100	1 810 181,29	15 770 148,15	285 781,50	17 866 110,94
в том числе:						
Доходы от оказания платных услуг (работ)		131	-	14 717 932,85	285 781,50	15 003 714,35
Поступления текущего характера бюджетным и автономным учреждениям от сектора государственного управления		152	1 810 181,29	-	-	1 810 181,29
Доходы от выбытия активов		172	-	838 000,00	-	838 000,00
Безвозмездные неденежные поступления текущего характера от сектора государственного управления и организаций государственного сектора		191	-	214 215,30	-	214 215,30
Расходы	150	200	1 612 522,97	16 075 826,58	273 093,77	17 961 443,32
в том числе:						
Заработная плата		211	138 000,00	8 875 887,44	-	9 013 887,44
Прочие несоциальные выплаты персоналу в денежной форме		212	486 437,08	-	-	486 437,08
Начисления на выплаты по оплате труда		213	41 675,91	2 681 658,37	-	2 723 332,28
Услуги связи		221	-	11 679,69	-	11 679,69
Коммунальные услуги		223	221 297,49	1 407 182,76	-	1 628 480,25
Работы, услуги по содержанию имущества		225	112 512,15	75 252,00	-	187 764,15
Прочие работы, услуги		226	99 694,00	103 849,00	-	203 543,00
Страхование		227	-	47 708,74	-	47 708,74
Пособия по социальной помощи населению в натуральной форме		263	145 475,51	-	-	145 475,51
Социальные пособия и компенсации персоналу в денежной форме		266	-	45 267,98	-	45 267,98
Амортизация		271	-	1 772 527,94	-	1 772 527,94
Расходование материальных запасов		272	367 430,83	1 002 663,49	273 093,77	1 643 188,09
Налоги, пошлины и сборы		291	-	52 146,75	-	52 146,75
Штрафы за нарушение законодательства о налогах и сборах, законодательства о страховых взносах		292	-	4,42	-	4,42
Чистый операционный результат (стр. 301 - стр. 302); (стр. 310 + стр. 410)	300		197 658,32	-315 678,43	12 687,73	20 067,62
Операционный результат до налогообложения (стр. 010 - стр. 150)	301		197 658,32	-315 678,43	12 687,73	20 067,62
Налог на прибыль	302		-	-	-	-
Операции с нефинансовыми активами (стр. 320 + стр. 330 + стр. 350 + стр. 360 + стр. 370 + стр. 380 + стр. 390 + стр. 400)	310		38 443,52	-1 565 100,83	-5 272,58	-1 531 929,89
Чистое поступление основных средств	320		-	-1 415 390,11	-	-1 415 390,11
в том числе:						
увеличение стоимости основных средств	321	310	182 980,00	226 390,27	-	409 370,27
уменьшение стоимости основных средств	322	41X	182 980,00	1 804 710,35	-	1 987 690,35
Чистое поступление нематериальных активов	330		-	-	-	-
в том числе:						
увеличение стоимости нематериальных активов	331	320	-	-	-	-
уменьшение стоимости нематериальных активов	332	42X	-	-	-	-
Чистое поступление произведенных активов	350		-	-	-	-
в том числе:						
увеличение стоимости произведенных активов	351	330	-	-	-	-
уменьшение стоимости произведенных активов	352	43X	-	-	-	-
Чистое поступление материальных запасов	360		38 443,52	13 219,25	-	46 438,79
в том числе:						
увеличение стоимости материальных запасов	361	340	405 874,35	1 015 882,74	267 869,79	1 689 626,88
в том числе:						
Увеличение стоимости лекарственных препаратов и материалов, применяемых в медицинских целях		341	-	59,75	-	59,75
Увеличение стоимости продуктов питания		342	253 230,35	183 300,16	250 337,53	686 868,04
Увеличение стоимости горюче-смазочных материалов		343	-	524 278,31	-	524 278,31
Увеличение стоимости строительных материалов		344	25 890,00	8 410,00	-	33 800,00
Увеличение стоимости прочих материальных запасов		346	127 254,00	296 192,56	17 532,26	440 978,82
Увеличение стоимости прочих материальных запасов однократного применения		349	-	3 641,96	-	3 641,96
уменьшение стоимости материальных запасов	362	440	367 430,83	1 002 663,49	273 093,77	1 643 188,09
в том числе:						
уменьшение стоимости лекарственных препаратов и материалов, применяемых в медицинских целях		441	-	59,75	-	59,75
Уменьшение стоимости продуктов питания		442	246 946,83	183 300,16	258 852,34	689 099,33
уменьшение стоимости горюче-смазочных материалов		443	-	522 157,89	-	522 157,89
уменьшение стоимости строительных материалов		444	13 800,00	8 410,00	-	22 210,00
уменьшение стоимости мягкого инвентаря		445	-	1 155,30	277,17	1 432,47
уменьшение стоимости прочих оборотных ценностей (материалов)		446	106 684,00	283 938,43	13 964,26	404 586,69
уменьшение стоимости прочих материальных запасов однократного применения		449	-	3 641,96	-	3 641,96
Чистое поступление прав пользования	370		-	-	-	-
в том числе:						
увеличение стоимости прав пользования	371	350	-	-	-	-
уменьшение стоимости прав пользования	372	450	-	-	-	-
Чистое изменение затрат на изготовление готовой продукции, выполнение работ, услуг	390		-	-	-	-
в том числе:						
увеличение затрат	391	x	-	14 504 458,07	273 093,77	14 777 551,84
уменьшение затрат	392	x	-	14 504 458,07	273 093,77	14 777 551,84
Расходы будущих периодов	400	x	-	-	-	-
Операции с финансовыми активами и обязательствами (стр. 420 - стр. 510)	410		159 214,80	1 259 422,40	17 911,71	1 436 548,91
Операции с финансовыми активами (стр. 430 + стр. 440 + стр. 450 + стр. 470 + стр. 480)	420		1 301 400,00	1 259 422,40	5 524,07	2 566 346,47
Чистое поступление денежных средств и их эквивалентов	430		-	-	-	-
в том числе:						
поступление денежных средств и их эквивалентов	431	510	1 810 181,29	14 756 235,86	293 658,66	16 860 075,81
выбытие денежных средств и их эквивалентов	432	610	1 810 181,29	14 756 235,86	293 658,66	16 860 075,81
Чистое поступление ценных бумаг, кроме акций	440		-	-	-	-
в том числе:						
увеличение стоимости ценных бумаг, кроме акций и иных финансовых инструментов	441	520	-	-	-	-
уменьшение стоимости ценных бумаг, кроме акций и иных финансовых инструментов	442	620	-	-	-	-
Чистое поступление акций и иных финансовых инструментов	450		-	-	-	-
в том числе:						
увеличение стоимости акций и иных финансовых инструментов	451	530	-	-	-	-
уменьшение стоимости акций и иных финансовых инструментов	452	630	-	-	-	-
Чистое предоставление заимствований	460		-	-	-	-
в том числе:						
увеличение задолженности по предоставленным заимствованиям	461	540	-	-	-	-
уменьшение задолженности по предоставленным заимствованиям	462	640	-	-	-	-

Чистое поступление иных финансовых активов	470						
в том числе:							
увеличение стоимости иных финансовых активов	471	550					
уменьшение стоимости иных финансовых активов	472	650					
Чистое увеличение прочей дебиторской задолженности	480		1 301 400,00		5 524,07		
в том числе:							
увеличение прочей дебиторской задолженности	481	560	3 122 133,29	12 815 103,11	299 182,73	16 236 419,13	
уменьшение прочей дебиторской задолженности	482	660	1 820 733,29	14 981 376,44	293 658,66	17 095 768,39	
Операции с обязательствами (стр. 520 + стр. 530 + стр. 540 + стр. 550 + стр. 560)	510		1 142 185,20	-3 425 698,73	-12 397,64	-3 295 911,17	
Чистое увеличение задолженности по внутренним привлеченным заимствованиям	520						
в том числе:							
увеличение задолженности по внутренним привлеченным заимствованиям	521	710					
уменьшение задолженности по внутренним привлеченным заимствованиям	522	810					
Чистое увеличение задолженности по внешним привлеченным заимствованиям	530						
в том числе:							
увеличение задолженности по внешним привлеченным заимствованиям	531	720					
уменьшение задолженности по внешним привлеченным заимствованиям	532	820					
Чистое увеличение прочей кредиторской задолженности	540		163 214,89	14 996,84	-12 147,64	163 064,09	
в том числе:							
увеличение прочей кредиторской задолженности	541	730	1 850 728,49	16 149 572,14	267 869,79	18 268 171,42	
уменьшение прочей кредиторской задолженности	542	830	2 013 944,29	16 164 538,98	280 257,43	18 458 740,70	
Чистое изменение доходов будущих периодов	550	x	1 305 400,00	-2 938 174,00		-1 632 774,00	
Чистое изменение резервов предстоящих расходов	560	x		-472 529,85		-472 529,85	


Руководитель



Т.Л. Семёнова

(расшифровка подписи)

Главный бухгалтер



А.А. Никитина

(расшифровка подписи)

Централизованная бухгалтерия МКУ "ЦБ", 1161832075239, 1828028470, 182801001, с. Дебёсы


(наименование, ОГРН, ИНН, КПП, местонахождение)

Руководитель

(уполномоченное лицо)

Руководитель МКУ "ЦБ"

(должность)




Главатских Марина Валерьевна

(расшифровка подписи)

Исполнитель

Руководитель группы

(должность)



Михайлова Екатерина Аркадьевна

(расшифровка подписи)

8 34151 4 10 30

(телефон, e-mail)

19 февраля 2021 г.