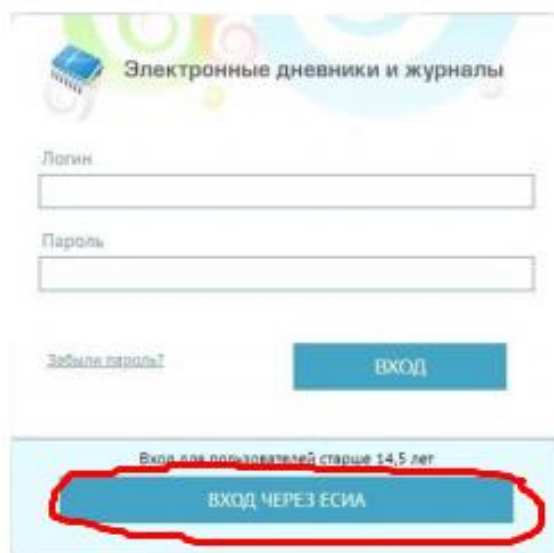


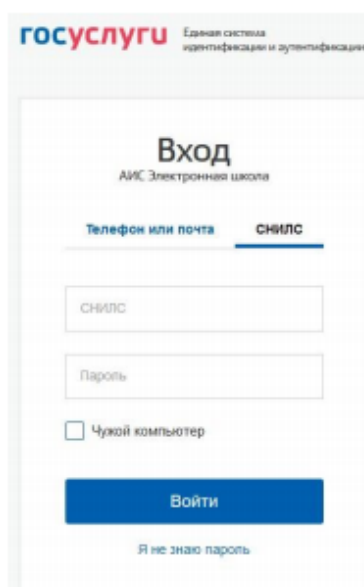
## Авторизация родителей и учеников в АИС «Электронная школа»

В окне браузера нужно ввести адрес АИС «Электронная школа»: <https://es.ciur.ru>  
Ученики моложе 14,5 лет авторизуются через логин и пароль, которые выдаются в школе.

Для учеников старше 14,5 лет и родителей установлена кнопка «Вход через ЕСИА».

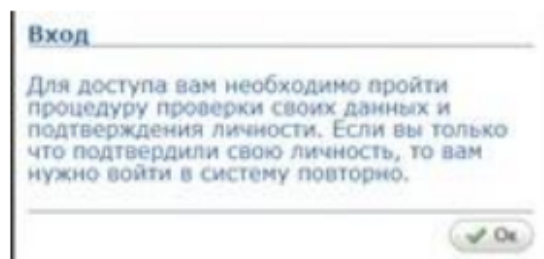


В следующем окне «Вход» (<https://esia.gosuslugi.ru/>) вводятся учетные данные родителя или ребенка. **Рекомендуется авторизация по номеру СНИЛС.**



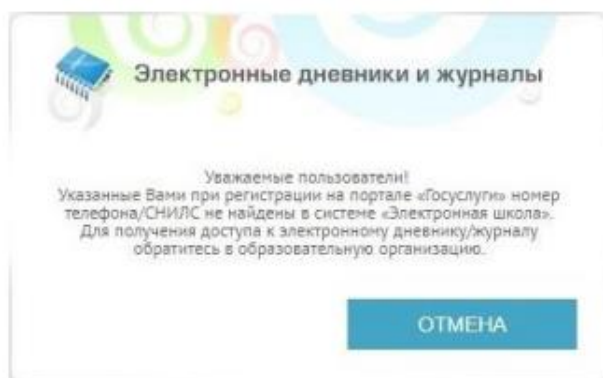
Если появляется сообщение:

«Для доступа вам необходимо пройти процедуру проверки своих данных и подтверждения личности. Если вы только что подтвердили свою личность, то вам нужно войти в систему повторно»,



то необходимо проверить тип учетной записи на портале госуслуг - <https://www.gosuslugi.ru/>.

Если после входа появляется сообщение:

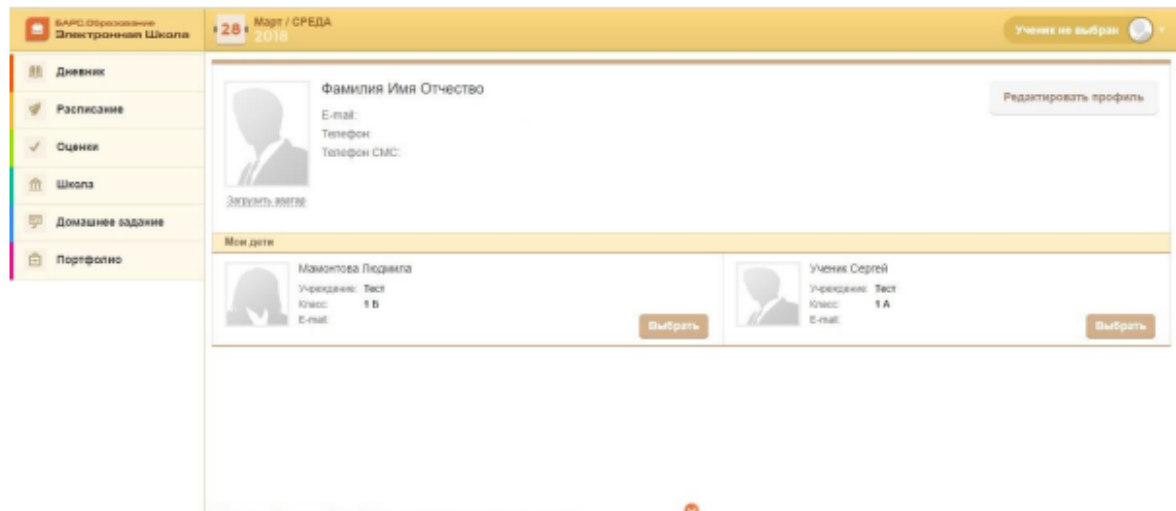


то необходимо обратиться к классному руководителю, чтобы проверить данные в учетной записи родителя, в том числе наличие номера СНИЛС.

Если все данные родителя в его учетной записи есть, но войти в электронный дневник не получается, то для выяснения причины администратор школы должен отправить заявку в техническую поддержку АИС «Электронная школа».

Электронный дневник ученика содержит информацию об успеваемости и посещаемости занятий, расписание уроков, сведения о домашних заданиях и др.

В электронном дневнике родителя в поле «Мои дети» предоставляется выбор дневника ребенка:



Актуальность информации в дневнике зависит от заполнения классного журнала учителями-предметниками в школе.

**По вопросам получения услуги «Предоставление информации о текущей успеваемости учащегося» и доступности электронного дневника необходимо обращаться в школу, в которой учатся дети.**