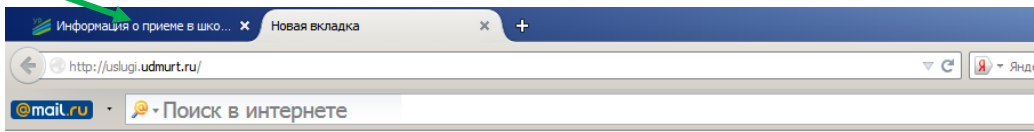


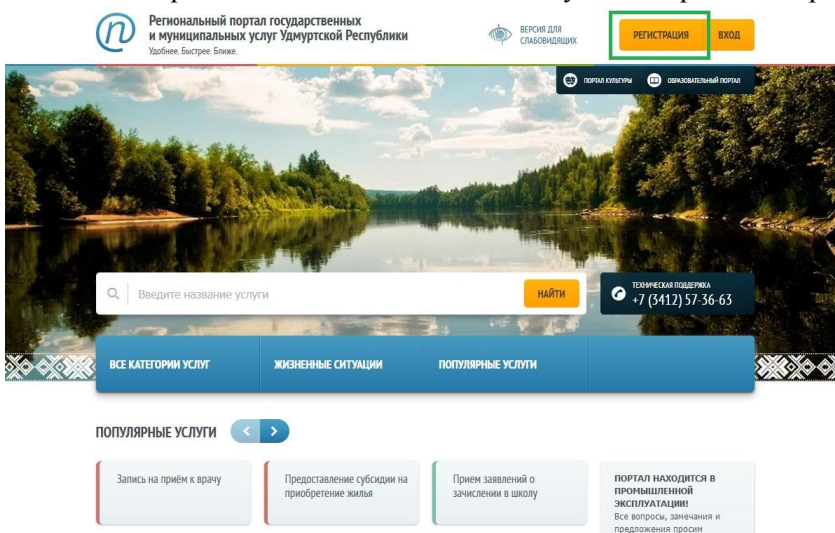
Как зарегистрироваться на Региональном портале государственных и муниципальных услуг Удмуртской Республики

Для того, чтобы зарегистрироваться на Региональном портале государственных и муниципальных услуг Удмуртской Республики и иметь доступ к полному функционалу портала, необходимо выполнить несколько простых шагов.

Шаг 1. В строке браузера ввести <http://uslugi.udmurt.ru/>



Шаг 2. В открывшемся окне нажмите кнопку "Регистрация" в правом верхнем углу страницы.



Шаг 3. На форме "Регистрация" введите Фамилию, Имя и правильный номер мобильного телефона. Если у Вас нет мобильного телефона, можно нажать на ссылку "У меня нет мобильного телефона" и указать при регистрации электронную почту.

ЭЛЕКТРОННОЕ ПРАВИТЕЛЬСТВО ПРОФИЛЬ

Телефоны поддержки:
в России: 8 (800) 100-70-10
за границей: +7 (499) 550-18-39

Единая учетная запись
После регистрации вы можете использовать вашу учетную запись для доступа к сервисам Электронного правительства.
Чем больше информации вы сообщите о себе, тем больше сервисов вам будет доступно. Для получения доступа к некоторым сервисам потребуются пройти процедуру подтверждения личности.

Активация стандартной учетной записи
Если вы получили код активации, то воспользуйтесь [этой ссылкой](#) для входа в профиль и введите код активации.

Регистрация учетной записи юридического лица
Регистрировать учетную запись юридического лица может только его руководитель или лицо, имеющее право действовать без доверенности от имени юридического лица.
Руководителю необходимо сначала зарегистрироваться в качестве физического лица, затем подтвердить свою личность и воспользоваться [этой ссылкой](#) для входа в профиль и создания учетной записи юридического лица.

Регистрация

Фамилия

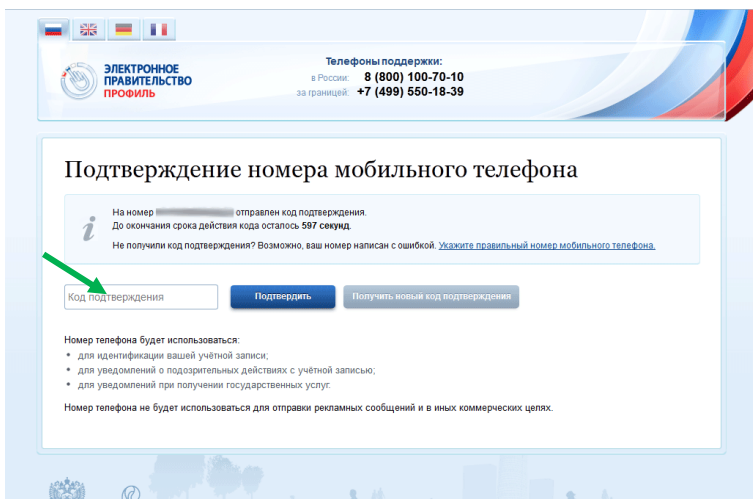
Имя

Мобильный телефон [У меня нет мобильного телефона](#)

Нажимая на кнопку «Зарегистрироваться», вы соглашаетесь с [Условиями использования](#) и [Политикой конфиденциальности](#)

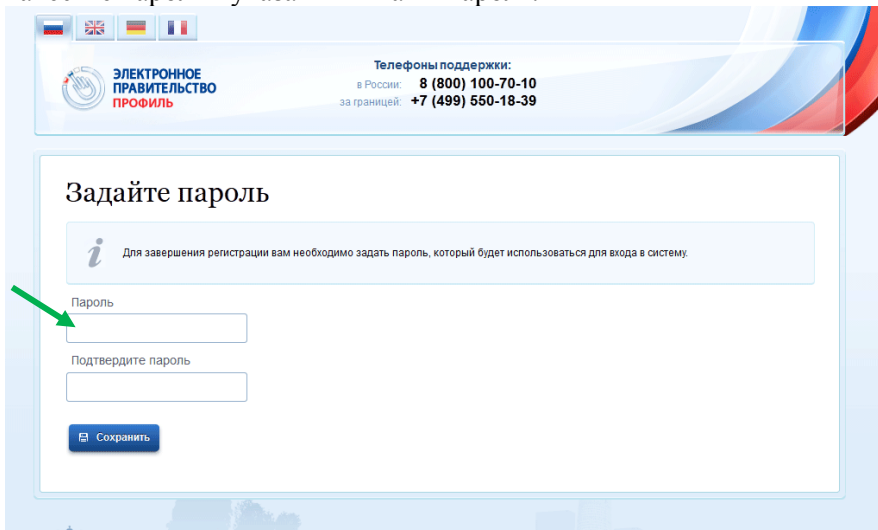
Зарегистрироваться

Шаг 4. На указанный мобильный телефон или адрес электронной почты придет код активации, который необходимо ввести в поле "Код подтверждения" на странице "Подтверждение номера мобильного телефона"/"Подтверждение адреса электронной почты". Нажмите кнопку "Подтвердить" и перейдите к следующему шагу.

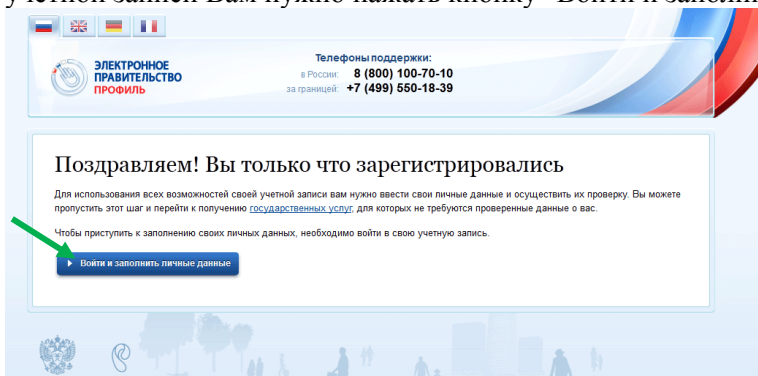


Шаг 5. Для создания Вашей учетной записи в системе необходимо задать пароль, который будет использоваться для входа в систему. Для этого в открывшемся окне "Задайте пароль" необходимо ввести придуманный Вами пароль (пароль должен состоять из латинских букв и цифр) и нажать кнопку «Сохранить».

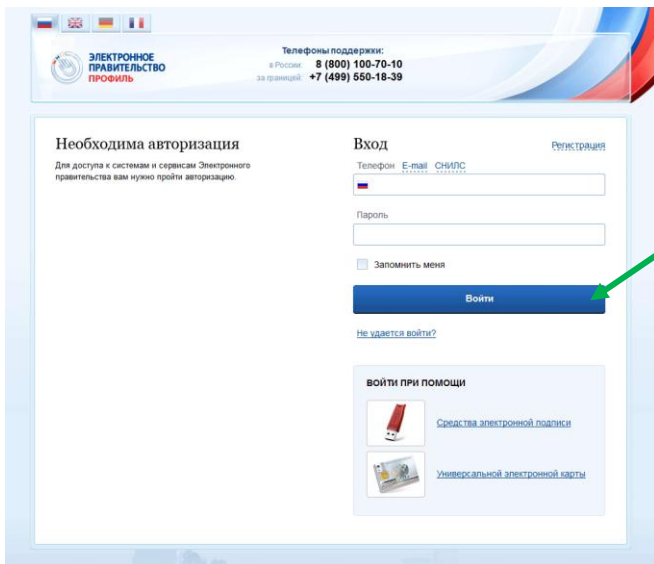
Внимание! Обязательно запомните или запишите пароль. В дальнейшем при авторизации на Региональном портале Вы будете в качестве логина использовать свой номер телефона или СНИЛС, в качестве пароля - указанный Вами пароль.



Шаг 6. После прохождения шагов 1-5 появится сообщение, что Вы прошли предварительную регистрацию: в системе создана Ваша учетная запись. Для использования всех возможностей своей учетной записи Вам нужно нажать кнопку "Войти и заполнить личные данные".

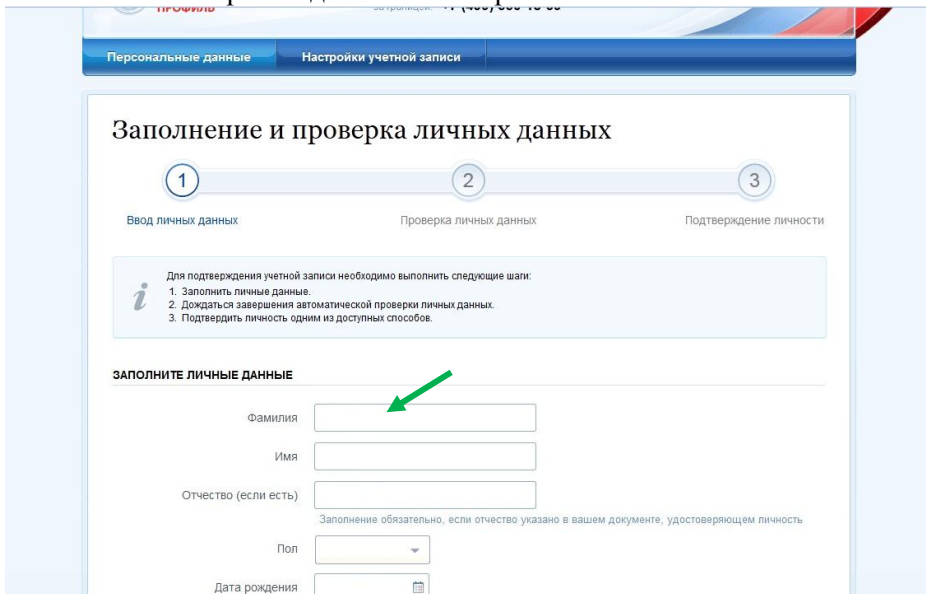


Шаг 7. Для получения государственных и муниципальных услуг в электронном виде на Региональном портале требуется указать дополнительные личные данные и пройти их проверку на правильность. Для этого на открывшейся форме входа необходимо ввести номер мобильного телефона/электронной почты и пароль, указанные при регистрации, и нажать кнопку "Войти".

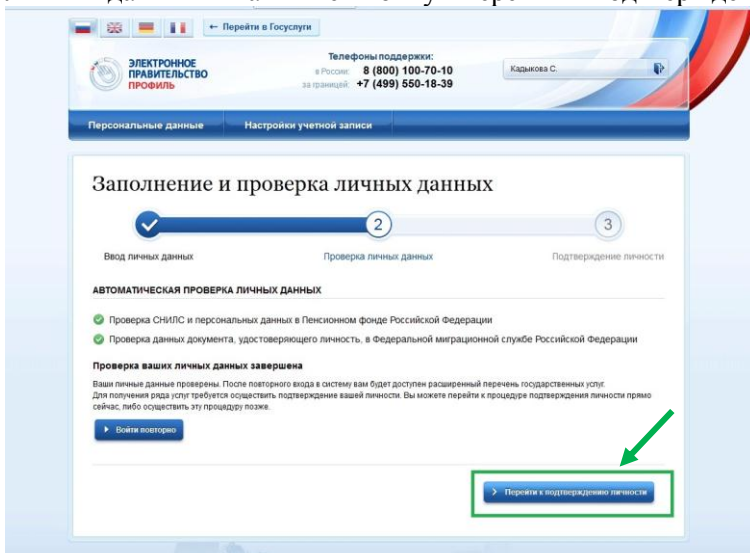


Шаг 8. В результате откроется страница "Заполнение и проверка личных данных". Укажите недостающие данные и нажмите кнопку "Подтвердить".

Внимание! Паспортные данные и номер СНИЛС являются обязательными для заполнения.



Шаг 9. После заполнения личных данных откроется окно проверки соответствия введенных Вами личных данных сведениям в информационных системах Пенсионного фонда Российской Федерации и Федеральной миграционной службы Российской Федерации. Обязательно дождитесь проверки Ваших личных данных и нажмите кнопку "Перейти к подтверждению личности".



Шаг 10. Чтобы иметь возможность заказывать все государственные и муниципальные услуги в электронном виде на Региональном портале, необходимо подтвердить Вашу личность.

В настоящее время доступны три способа подтверждения личности:

Обратиться лично

Получить код подтверждения личности по почте

С помощью средства электронной подписи или УЭК

Порядок подтверждения личности подробно описан в разделе "Места регистрации".

Заполнение и проверка личных данных

Ввод личных данных Проверка личных данных 3 Подтверждение личности

i Ваши личные данные проверены. Теперь вам доступен расширенный [перечень государственных услуг](#). Для получения ряда услуг требуется осуществить подтверждение вашей личности. Вы можете сделать это прямо сейчас, либо осуществить процедуру подтверждения личности позже.

ДОСТУПНЫЕ СПОСОБЫ ПОДТВЕРЖДЕНИЯ

- Обратиться лично
- Получить код подтверждения личности по почте
- С помощью средства электронной подписи или УЭК

Подтверждение в момент обращения!

Лично обратитесь в один из специализированных центров обслуживания. Для подтверждения личности вам потребуется предъявить документ, который был указан на этапе ввода личных данных.

Посмотреть расположение центров продаж и обслуживания ОАО «Ростелеком» [на карте](#).

Также доступны следующие центры обслуживания:

- **Центры обслуживания ОАО «Ростелеком»**
время работы: по расписанию работы ЦПОК

[Перейти в каталог услуг](#)

Шаг 11. При выборе способа подтверждения личности «Получить код подтверждения личности по почте» необходимо дождаться, когда на указанный при самостоятельной регистрации на ЕПГУ/РПГУ адрес из отделения Почты России поступит уведомление о заказном письме, и обратиться с паспортом в соответствующее почтовое отделение за получением заказного письма, содержащего код подтверждения.

Далее необходимо перейти на Едином или Региональном порталах государственных услуг в раздел «Регистрация» (нажать кнопку «Регистрация», см. **Шаг 2**) и самостоятельно произвести активацию стандартной учетной записи, воспользовавшись ссылкой.

ЭЛЕКТРОННОЕ ПРАВИТЕЛЬСТВО ПРОФИЛЬ

Телефоны поддержки:
в России: **8 (800) 100-70-10**
за границей: **+7 (499) 550-18-39**

Единая учетная запись

После регистрации вы можете использовать вашу учётную запись для доступа к сервисам Электронного правительства.

Чем больше информации вы сообщите о себе, тем больше сервисов вам будет доступно. Для получения доступа к некоторым сервисам потребуется пройти процедуру подтверждения личности.

Вы также можете зарегистрировать учётную запись в одном из [центров обслуживания](#).

Активация стандартной учетной записи

Если вы получили код активации, то воспользуйтесь [этой ссылкой](#) для входа в профиль и введите код активации.

Регистрация учетной записи юридического лица

Регистрировать учётную запись юридического лица может только его руководитель или лицо, имеющее право действовать без доверенности от имени юридического лица.

Руководителю необходимо сначала зарегистрироваться в качестве физического лица, затем подтвердить свою личность и воспользоваться [этой ссылкой](#) для входа в профиль и создания учётной записи юридического лица.

Регистрация Войти

Фамилия

Имя

Мобильный телефон У меня нет мобильного телефона

Нажимая на кнопку «Зарегистрироваться», вы соглашаетесь с [Условиями использования](#) и [Политикой конфиденциальности](#).

Зарегистрироваться

Поздравляем, Вы зарегистрировались на Региональном портале государственных и муниципальных услуг!