

Инструкция для родителей.

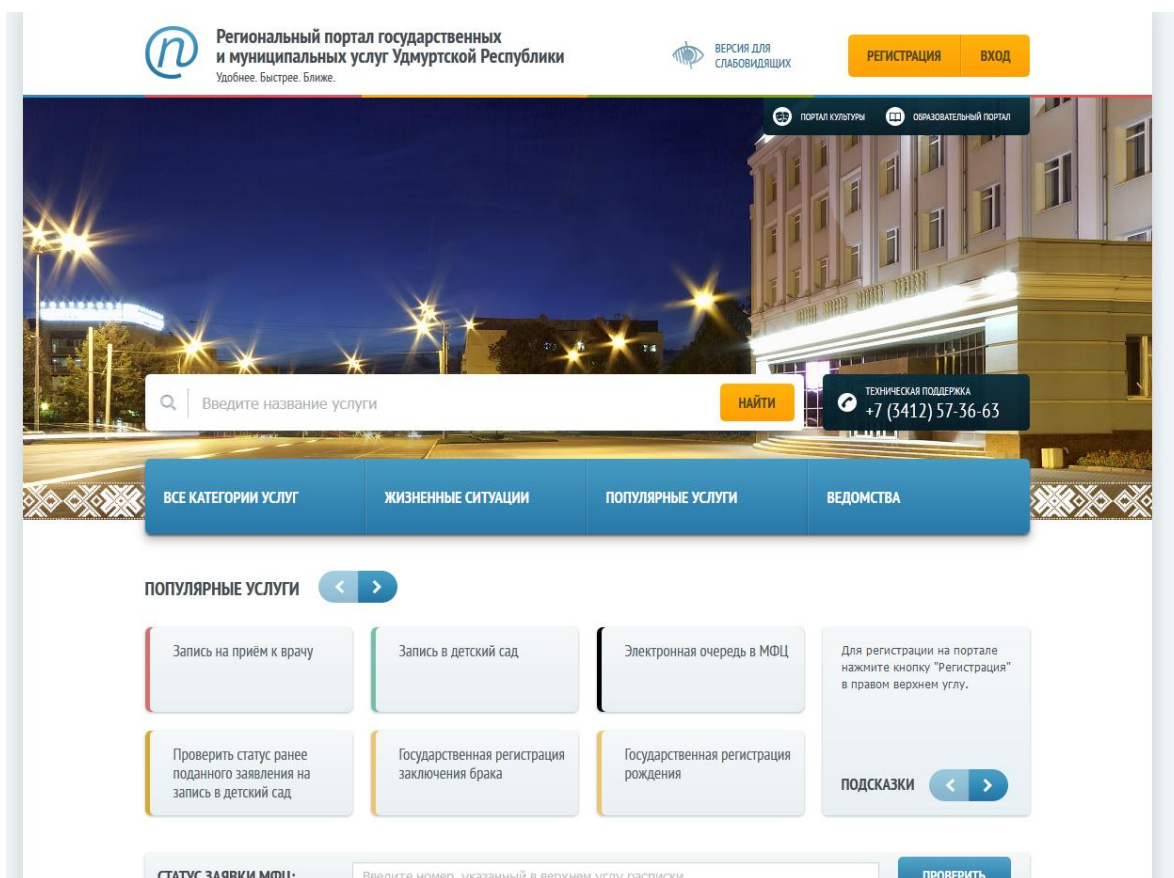
АИС «ЭЛЕКТРОННАЯ ШКОЛА». БАРС. ОБРАЗОВАНИЕ – ЭЛЕКТРОННАЯ ШКОЛА.

Важно! Родителю необходимо пройти регистрацию на Региональном портале государственных и муниципальных услуг УР; на основании согласия на обработку персональных данных передать классному руководителю свой номер СНИЛС для АИС «Электронная школа».

I. Запуск и начало работы с электронным дневником\журналом через сайт Регионального портала государственных и муниципальных услуг УР (РПГУ).

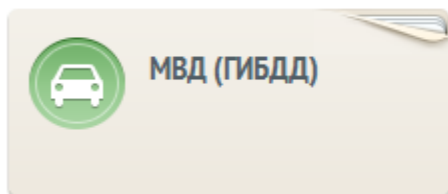
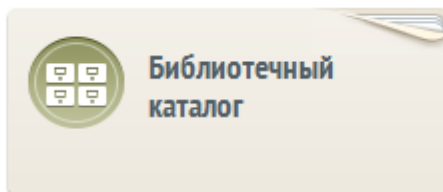
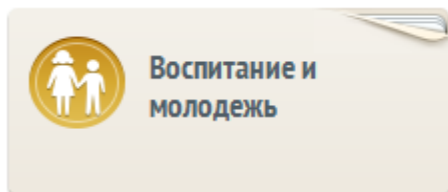
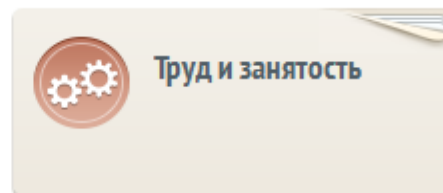
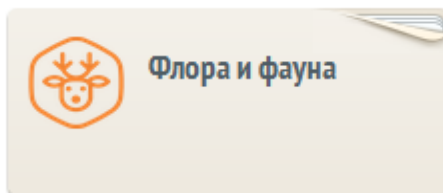
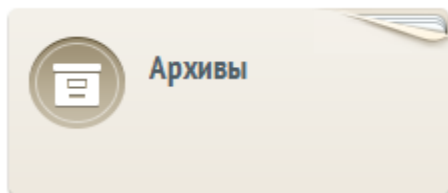
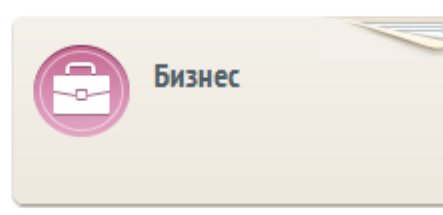
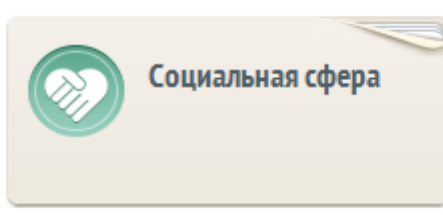
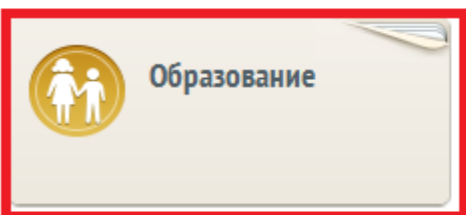
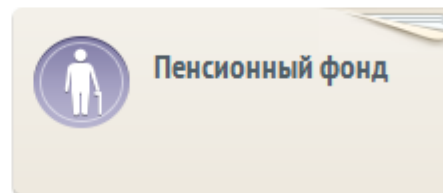
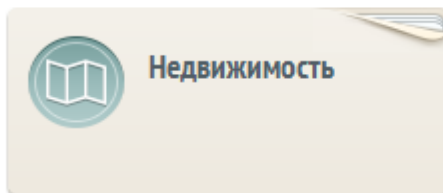
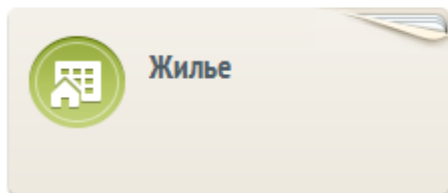
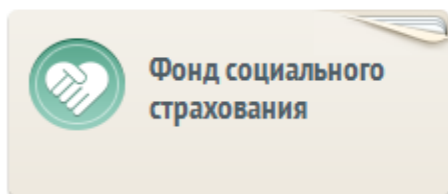
Начало работы с электронным дневником\журналом системы «БАРС.Образование-Электронная школа» содержит следующую последовательность действий:

1. Необходимо запустить интернет-браузер (GoogleChrome и др.).
2. В строке «Адрес» вводится ссылка на сайт РПГУ: **http:// uslugi.udmurt.ru.**



3. Далее выбираем вкладку **«Все категории услуг»** и выбираем вкладку **«Образование»**.

КАТЕГОРИИ



4. Далее выбираем вкладку «**Электронный дневник и журнал**».

Назначение ежемесячной денежной компенсации на питание детей в детских дошкольных учреждениях (специализированных детских учреждениях лечебного и санаторного типа), а также обучающихся в общеобразовательных учреждениях, учреждениях начального профессионального и среднего профессионального образования	
Подтверждение документов об образовании и (или) квалификации, об ученых степенях и ученых званиях	
Аттестация педагогических работников	Выдача студентам справки на получение государственной социальной помощи
Аккредитация образовательной деятельности	Запись в детский сад
Информация о компенсации части родительской платы за пребывание детей в образовательных организациях дошкольного образования	Информация о родительской плате за дополнительное образование детей в образовательных организациях
Информация о родительской плате за пребывание детей в образовательных организациях дошкольного образования	Прием заявлений о зачислении в школу
Проверить статус ранее поданного заявления на запись в детский сад	Электронный дневник и журнал

5. Далее нажимаю кнопку «Получить услугу».

Электронный дневник и журнал

ОПИСАНИЕ
АДРЕСА И ТЕЛЕФОНЫ

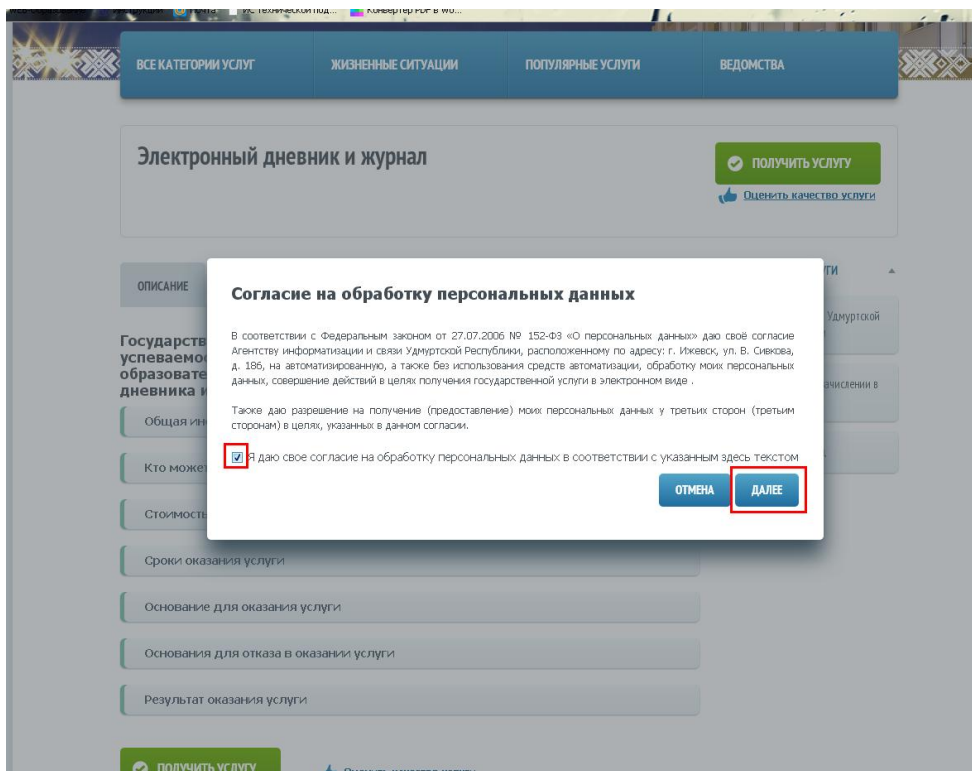
Государственная услуга "Предоставление информации о текущей успеваемости учащегося в государственном (муниципальном) образовательном учреждении Удмуртской Республики, ведение дневника и журнала успеваемости"

- Общая информация
- Кто может получить услугу
- Стоимость и порядок оплаты
- Сроки оказания услуги
- Основание для оказания услуги
- Основания для отказа в оказании услуги
- Результат оказания услуги

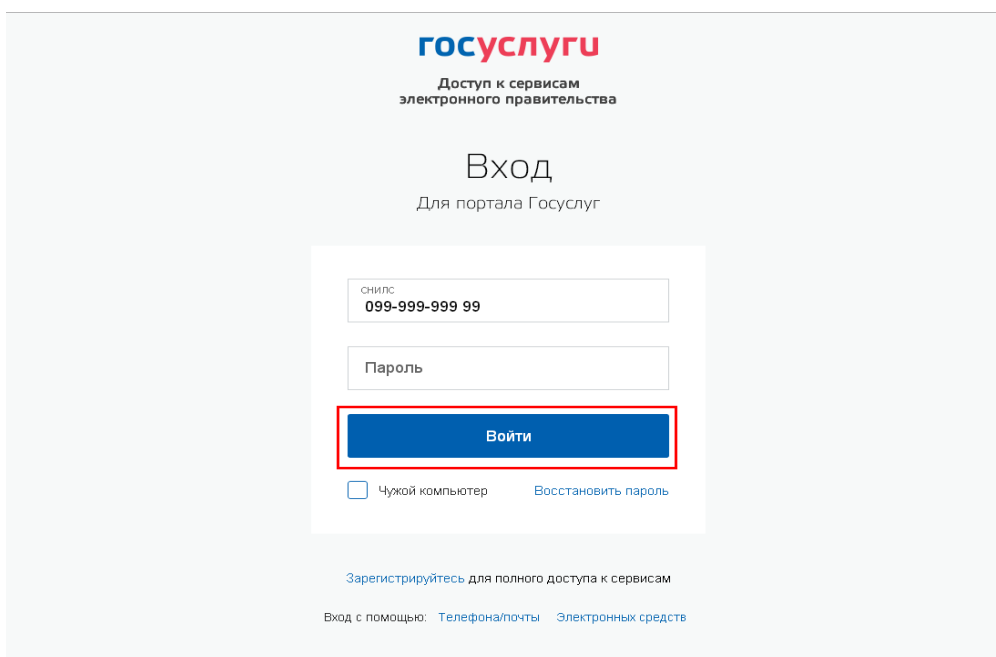
ПОЛУЧИТЬ УСЛУГУ

[Оценить качество услуги](#)

6. Далее ставим «✓» в поле и нажимаем кнопку «Далее».



7. Далее открывается окно входа в электронный дневник\журнал, в котором необходимо заполнить поля: ввести номер СНИЛС и пароль для входа на РПГУ.



Примечание – возможен вход с помощью телефона\ электронной почты.

ГОСУСЛУГИ

Доступ к сервисам
электронного правительства

Вход

+7 (800) 100-1000 [Другой пользователь](#)

Пароль

Войти

[Восстановить пароль](#)

8. Происходит вход в электронный дневник\журнал “Барс.Образование-Электронная школа”.

Выбираем пункт “Мои дети” – нажимаем кнопку “Выбрать”.

Мои дети

Учреждение: МАОУ "Гимназия № 56"

Класс: 10 А

E-mail:

Выбрать

Перед Вами:

- Дневник (предмет, домашнее задание, посещаемость, оценка, учитель)

- Расписание (расписание уроков на неделю, месяц)
- Оценки (сводные, итоговые, визуализация)
- Школа (общая информация о школе)
- Домашнее задание (домашнее задание по каждому предмету)
- Портфолио. (творческие работы, результаты ЕГЭ и ОГЭ, показатели физической подготовки)

II. Завершение работы с электронным дневником\журналом.

Для завершения работы Системы необходимо нажать **Выход** в правом верхнем углу окна.

Примечание. Родители в интернете могут скачать мобильное приложение "Мой дневник" на мобильное устройство.

Для входа в мобильное приложение "Мой дневник" необходимо:

- выбрать регион (Удмуртская респ.) и ввести в окно входа реквизиты доступа (логин и пароль) и нажать «вход».

Родитель заходит в мобильное приложение под логином и паролем своего ребенка.



Составитель: Стерхова Е.А. зам. директора по УВР, руководитель проекта АИС «Электронная школа»