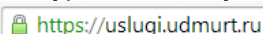
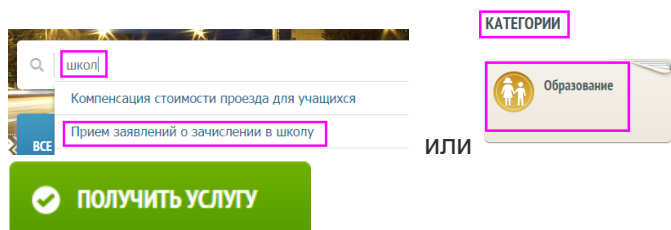


Действия заявителя:

1. Заявитель заходит на Региональный портал государственных и муниципальных услуг Удмуртской Республики, расположенный по адресу uslugi.udmurt.ru

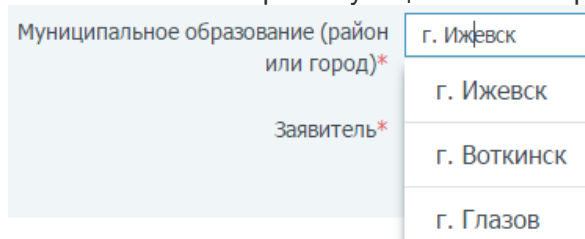


2. Заявитель находит услугу "Прием заявлений о зачислении в школу" (в категории "Образование" или введя ключевые слова из названия услуги в строке поиска) и приступает к заполнению формы по кнопке "Получить услугу".

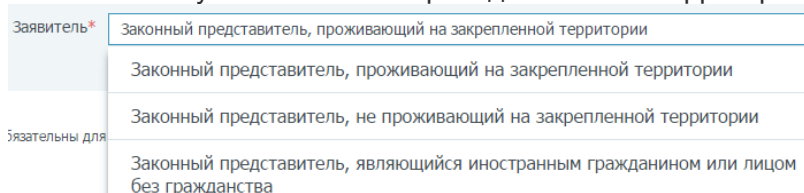


Внимание! Услуга доступна только для пользователей, имеющих учетные записи **третьего уровня (подтвержденные)**. С более подробной информацией об уровнях учетной записи можно ознакомиться [здесь](#) и [здесь](#).

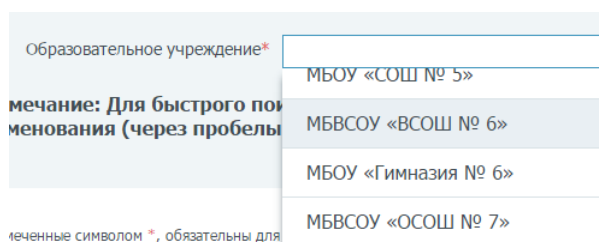
3. Заявитель выбирает муниципальное образование, в котором находится школа,



4. Заявитель указывает свою принадлежность к территории.



5. Заявитель выбирает

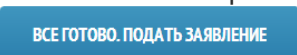


школу.

6. Заявитель заполняет данные о себе и ребенке и прикрепляет документы.



7. Заявитель отправляет заявление.



8. Заявитель отслеживает статус по заявлению в личном кабинете.



Действия работника

ШКОЛЫ:

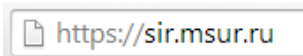
ВНИМАНИЕ!!! Уважаемые сотрудники
Напоминаем, что **перед тем, как появиться в интерфейсе СИР УР,**

все заявления, поданные в электронном виде с Регионального портала государственных и муниципальных услуг (функций) Удмуртской Республики (РПГУ), **проходят предварительную обработку на серверах центра обработки данных** Ресурсного информационного центра Удмуртской Республики. **Время обработки «электронных» заявлений на серверах может достигать 10 минут.**

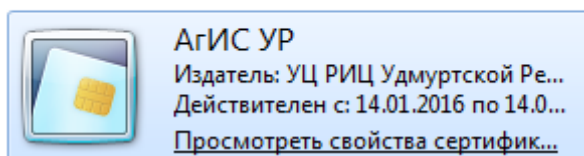
Поэтому **ведение в режиме реального времени единого сводного журнала заявлений**, поданных в вашу образовательную организацию различными способами (через РПГУ и лично), **является некорректным**, т.к. ввиду технических особенностей велика вероятность того, что задания на рассмотрение заявлений появятся в СИР УР несколько позднее, чем были поданы гражданином на РПГУ.

По всем вопросам, касающимся синхронизации (объединения) очереди заявлений, поданных в электронной форме (через РПГУ), с очередью заявлений, поданных лично, а также по вопросам порядка формирования единого сводного журнала заявлений, поданных в вашу образовательную организацию различными способами, **необходимо обращаться в управления образования администраций ваших муниципальных образований или в Министерство образования и науки Удмуртской Республики.**

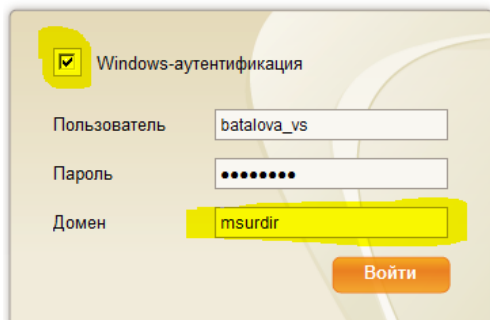
1. **Работник школы** заходит в [Web-интерфейс СИР УР](https://sir.msur.ru) по сертификату ключа ЭП-СП.



Выбор сертификата



2. **Работник школы** вводит полученный логин/пароль.



Внимание! Для входа в СИР УР следует обязательно установить флажок (галочку) в поле «Windows-аутентификация» и ввести в поле Домен имя «msurdir».

3. **Работник школы** принимает решение по заявлению согласно Инструкции по оказанию услуги «Прием заявлений о зачислении в школу» в Web-доступе СИР УР (приведена ниже).

Инструкции и информация:

- [Инструкция по оказанию услуги «Прием заявлений о зачислении в школу» в Web-доступе СИР УР](#)
- [Медиа-курс для пользователей Web-доступа к СИР УР](#)
Для предоставления услуги "Прием заявлений о зачислении в школу" в Web-доступе к СИР УР рекомендуем ознакомиться с занятиями медиа-курса №№ 2, 3, 5, 7.
- [Руководство пользователя Web-доступа к СИР УР](#)
Для предоставления услуги "Прием заявлений о зачислении в школу" в Web-доступе к СИР УР рекомендуем ознакомиться с темами руководства пользователя "Вход в СЭД ГО УР" и "Создание документа в СЭД ГО УР".
- [Как зарегистрироваться на Региональном портале государственных и муниципальных услуг Удмуртской Республики](#)

- Виды учетных записей Регионального портала государственных и муниципальных услуг Удмуртской Республики
- Регламент работы с заявками на внесение изменений в СИР УР

Формы заявок на внесение изменений в СИР УР размещены ниже в списке «Шаблоны документов».

Шаблоны документов:

- Форма заявки на подключение к СИР УР
- Форма заявки на внесение изменений в СИР УР
- Форма Соглашения об информационном взаимодействии, осуществляемом средствами информационных систем, обеспечивающих обмен документами и информацией в электронной форме

Внимание!

1) Перед оформлением соглашения убедитесь, что ранее соглашение еще не было заключено.

2) Заявки на подключение к СЭД ГО УР, СИР УР необходимо направлять в адрес Ресурсного информационного центра Удмуртской Республики **в бумажной форме** (с собственноручной подписью руководителя и печатью) на почтовый адрес: 426069, УР, г. Ижевск, ул. 7-я Подлесная, д. 24 **и в электронной форме** (подписанные электронной подписью или электронные образы собственноручно подписанных заявок) на адрес электронной почты: support@ricudm.ru

3) Заявки на внесение изменений в СЭД ГО УР, СИР УР (подписанные электронной подписью или электронные образы собственноручно подписанных заявок) необходимо направлять:

- по электронной почте на адрес: support@ricudm.ru;

- СЭД ГО УР, в СИР УР с помощью мастера действий "Отправка обращения в службу технической поддержки".

Инструкция. Отправка обращения в службу технической поддержки ([скачать файл](#))

Каждому обращению присваивается регистрационный номер, с помощью которого можно уточнить его статус по телефону горячей линии службы поддержки пользователей электронного правительства +7(3412) 573-663 или по адресу электронной почты support@ricudm.ru.