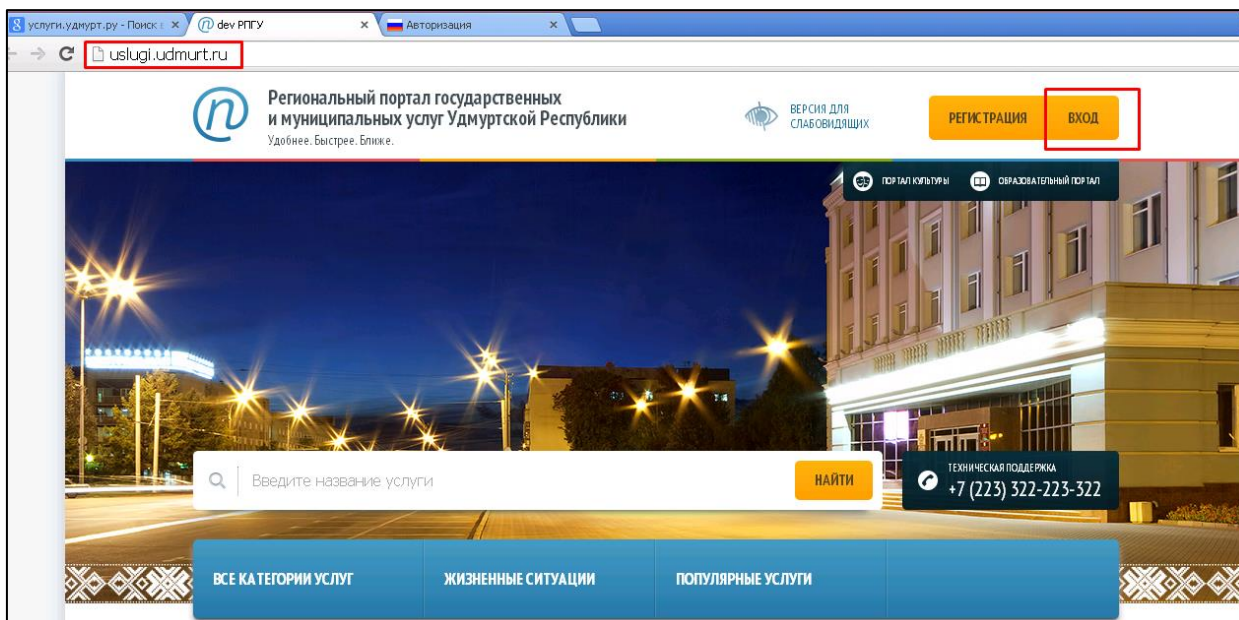
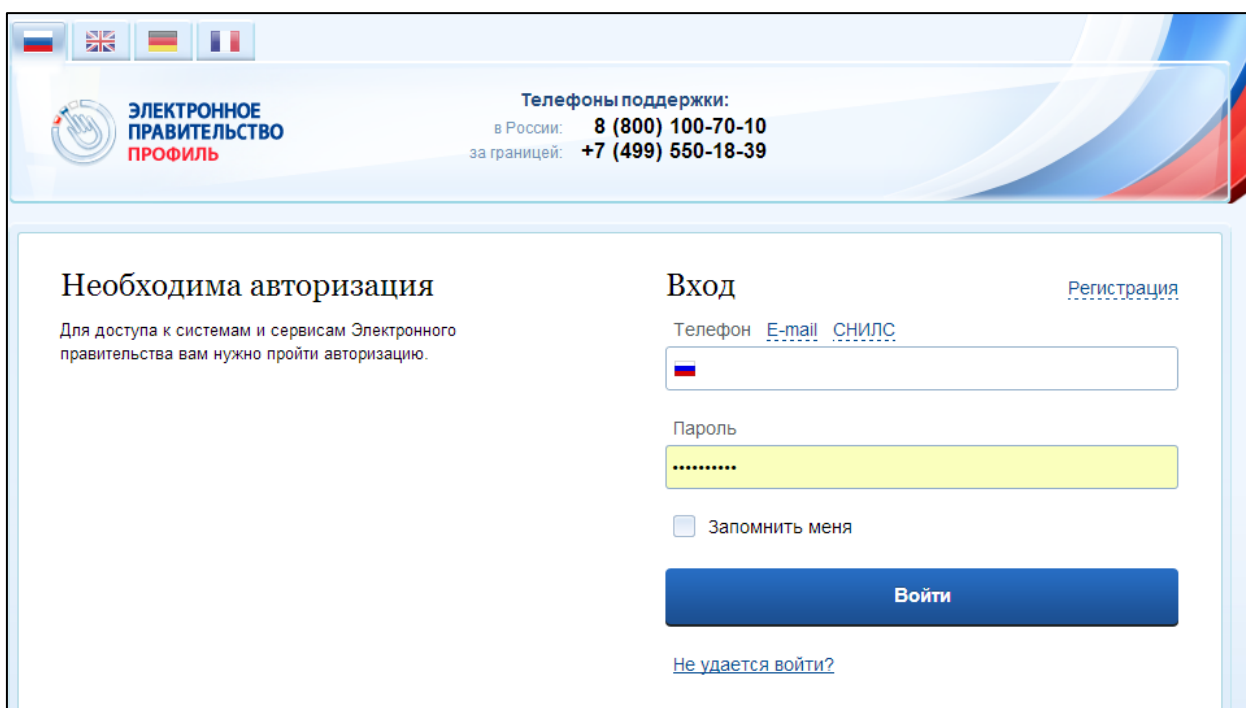


# Как проверить статус ранее поданного заявления на запись в детский сад

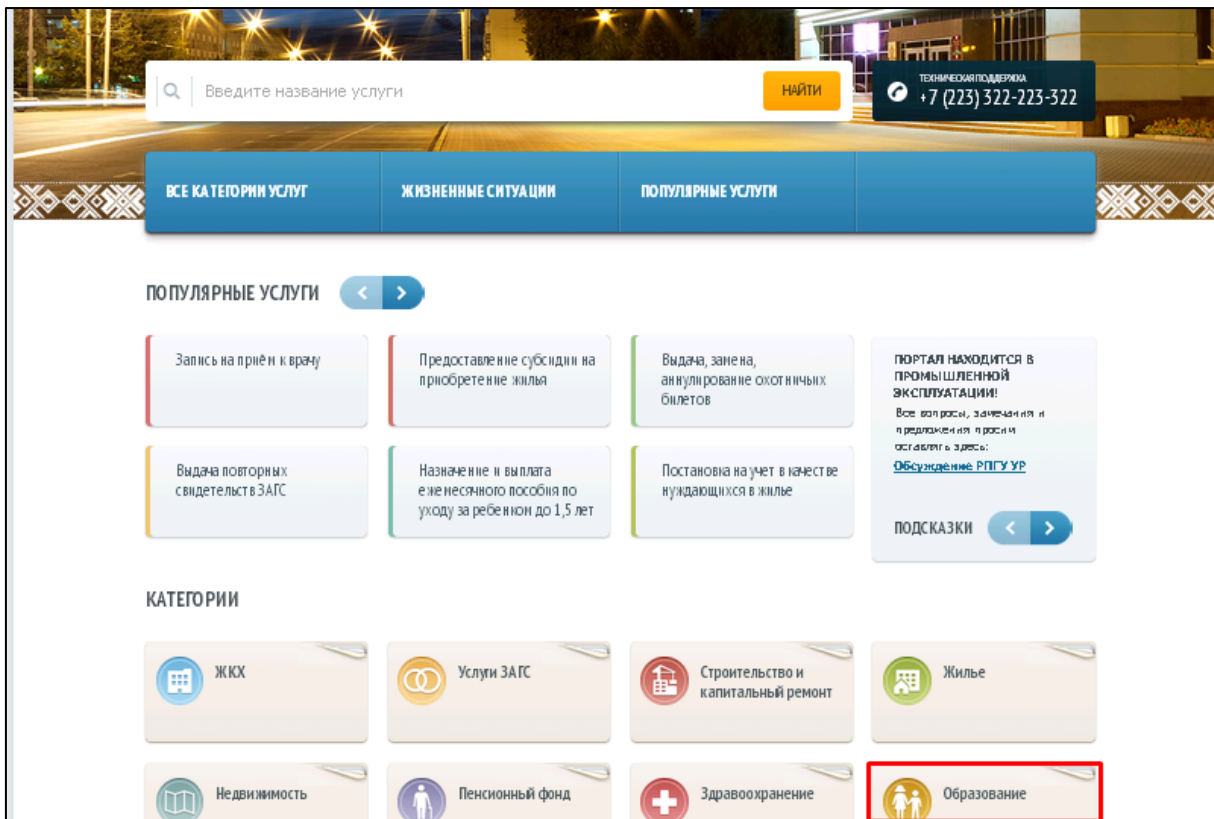
1. В адресной строке браузера указываем адрес: **uslugi.udmurt.ru**. В правом верхнем углу нажимаем кнопку **Вход**:



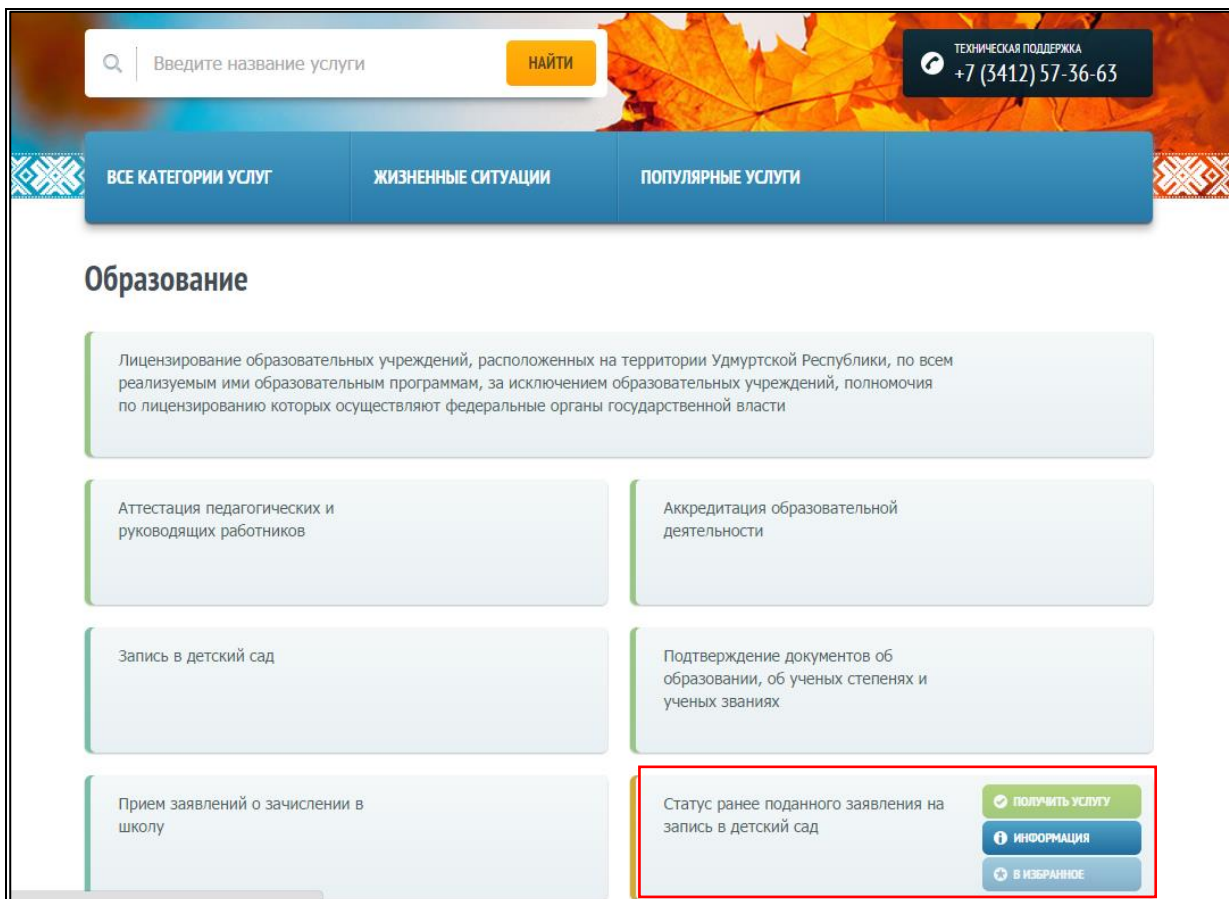
2. Заходим в личный кабинет. Логинем будет являться номер СНИЛСа или телефон или e-mail (в зависимости от того, что было введено при регистрации), пароль - указанный при регистрации.



### 3. Выбираем кнопку **Все категории услуг** раздел **Образование**:



### 4. Выбираем услугу «Статус ранее поданного заявления на запись в детский сад»



5. На открывшейся форме «Проверить статус ранее поданного заявления на запись в детский сад» введите серию и номер документа, удостоверяющего личность ребенка.

The screenshot shows the top part of a website. The header includes the logo of the Regional Portal of State and Municipal Services of the Udmurt Republic, a search bar with the text 'Введите название услуги' and a 'НАЙТИ' button, and a 'Личный кабинет' section with links for 'СООБЩЕНИЯ', 'ЗАЯВКИ', 'ИЗБРАННЫЕ УСЛУГИ', and 'ДАННЫЕ', along with a 'ВЫХОД' button. Below the header is a navigation bar with three tabs: 'ВСЕ КАТЕГОРИИ УСЛУГ', 'ЖИЗНЕННЫЕ СИТУАЦИИ', and 'ПОПУЛЯРНЫЕ УСЛУГИ'. The main content area features a title 'Проверить статус ранее поданного заявления на запись в детский сад' and a red 'ОТМЕНИТЬ' button. Below this is a form titled 'Введите серию и номер документа, удостоверяющего личность ребёнка'. It includes a dropdown menu for 'Тип документа:' with the selected option 'Свидетельство о рождении, выданное на территории РФ', and input fields for 'Серия:' and 'Номер:'. A blue 'ПРОВЕРИТЬ' button is at the bottom right of the form. A technical support number '+7 (3412) 57-36-63' is displayed in the top right corner.

6. Откроется страница «Информация о заявлении»

The screenshot shows the 'Information about the application' page. It features the same title and 'ОТМЕНИТЬ' button as the previous page. The main content area is titled 'Информация о заявлении' and contains the following information: 'Внимание!', a paragraph explaining that certain categories of citizens have preferential conditions for registration, and the applicant's details: 'ФИО: К\*\*\*\*\* Я\*\*\*\*\* Д\*\*\*\*\*', 'Год желаемого зачисления: 2014', and 'Статус: Зарегистрировано'. Below this is a table showing the kindergarten and the queue number:

Дошкольное образовательное учреждение	Предварительный номер в очереди
Октябрьский детский сад №1	23

Below the table, there is a paragraph explaining how the queue number is formed and a note about contacting the municipal education administration for questions. At the bottom right, there are two buttons: 'НАЗАД' and 'ЗАВЕРШИТЬ'.

Порядок формирования очереди определяется нормативно - правовым актом муниципального образования, с которым Вы можете ознакомиться на официальном сайте Управления образования муниципалитета, размещенном на Образовательном портале Удмуртской Республики по адресу <http://ciur.ru/sitelist/default.aspx>

Предварительный номер в очереди формируется на основании данных единой республиканской автоматизированной информационной системы «Электронный детский сад» и представлен в разрезе указанных в Вашем заявлении детских садов.

Вы можете обратиться в орган управления образованием Вашего муниципалитета в случае, если:

- при проверке статуса ранее поданного заявления появилось сообщение, что Ваше заявление не найдено,

- Вы хотите внести изменения в ранее поданное заявление,

а также по другим вопросам, связанным с текущим состоянием Вашего заявления или предварительным номером в очереди.